



ΕΥΡΩΠΑΙΚΗ ΕΝΩΣΗ  
Ευρωπαϊκό Ταμείο Περιφερειακής  
Ανάπτυξης (ΕΤΠΑ)

ΕΛΛΗΝΙΚΗ ΔΗΜΟΚΡΑΤΙΑ  
ΠΕΡΙΦΕΡΕΙΑΣ ΚΡΗΤΗΣ  
ΔΗΜΟΣ ΧΑΝΙΩΝ

**ΠΕΡΙΦΕΡΕΙΑΚΟ ΕΠΙΧΕΙΡΗΣΙΑΚΟ ΠΡΟΓΡΑΜΜΑ “ΚΡΗΤΗ” 2014-2020**

Άξονας προτεραιότητας:

**2. - «Βιώσιμη Ανάπτυξη με αναβάθμιση του περιβάλλοντος και αντιμετώπιση των επιπτώσεων της κλιματικής αλλαγής στην Κρήτη»**

**Δράση 6c.ch.1 : “Διατήρηση και ανάδειξη της αρχιτεκτονικής, πολιτιστικής και φυσικής κληρονομιάς κατά μήκος του πράσινου δικτύου διαδρομών πολιτισμού – τουρισμού »**



ΔΗΜΟΣ ΧΑΝΙΩΝ  
Δ/ΝΣΗ ΤΕΧΝΙΚΩΝ ΥΠΗΡΕΣΙΩΝ  
Γρηγορίου Ε΄ 50, Χανιά Κρήτης 73135  
Τηλ.: 2821341717  
Fax: 2821341716  
[www.chania.gr](http://www.chania.gr), email: [dimos@chania.gr](mailto:dimos@chania.gr)

**ΤΙΤΛΟΣ ΠΡΑΞΗΣ: ΑΠΟΚΑΤΑΣΤΑΣΗ ΡΟΛΟΓΙΟΥ ΔΗΜΟΤΙΚΟΥ ΚΗΠΟΥ ΧΑΝΙΩΝ**  
**ΥΠΟΕΡΓΟ 1: ΑΠΟΚΑΤΑΣΤΑΣΗ ΡΟΛΟΓΙΟΥ ΔΗΜΟΤΙΚΟΥ ΚΗΠΟΥ ΧΑΝΙΩΝ**

Φ. Α. Υ.



ΕΛΛΗΝΙΚΗ ΔΗΜΟΚΡΑΤΙΑ  
ΠΕΡΙΦΕΡΕΙΑ ΚΡΗΤΗΣ  
ΔΗΜΟΣ ΧΑΝΙΩΝ  
Δ/ΝΣΗ ΤΕΧΝΙΚΩΝ ΥΠΗΡΕΣΙΩΝ

ΤΙΤΛΟΣ ΜΕΛΕΤΗΣ-ΕΡΓΟΥ :  
ΑΠΟΚΑΤΑΣΤΑΣΗ ΡΟΛΟΓΙΟΥ ΔΗΜΟΤΙΚΟΥ ΚΗΠΟΥ ΧΑΝΙΩΝ

ΦΑΚΕΛΟΣ ΑΣΦΑΛΕΙΑΣ ΚΑΙ ΥΓΕΙΑΣ  
(ΦΑΥ)

ΟΙ ΜΕΛΕΤΗΤΕΣ ΕΡΓΟΥ

ΘΕΑΝΟ ΚΟΚΚΑΛΑΚΗ  
ΠΟΛΙΤΙΚΟΣ ΜΗΧΑΝΙΚΟΣ

ΗΜΕΡΟΜΗΝΙΑ  
ΔΕΚΕΜΒΡΙΟΣ 2017

## ΠΕΡΙΕΧΟΜΕΝΑ

### ΕΙΣΑΓΩΓΗ

1. ΓΕΝΙΚΑ ΣΤΟΙΧΕΙΑ ΤΟΥ ΕΡΓΟΥ
2. ΣΥΝΤΟΜΗ ΤΕΧΝΙΚΗ ΠΕΡΙΓΡΑΦΗ ΤΟΥ ΕΡΓΟΥ
3. ΚΑΝΟΝΙΣΜΟΙ
4. ΠΑΡΑΔΟΧΕΣ
5. ΥΛΙΚΑ
6. ΧΡΗΣΙΜΕΣ ΕΠΙΣΗΜΑΝΣΕΙΣ
7. ΟΔΗΓΙΕΣ ΑΣΦΑΛΟΥΣ ΕΡΓΑΣΙΑΣ ΓΙΑ ΤΙΣ ΕΡΓΑΣΙΕΣ ΣΥΝΤΗΡΗΣΗΣ ΤΟΥ ΕΡΓΟΥ

### ΠΑΡΑΡΤΗΜΑΤΑ

ΠΑΡΑΡΤΗΜΑ 1: ΜΕΛΕΤΕΣ ΤΟΥ ΕΡΓΟΥ – ΣΧΕΔΙΑ «AS BUILT»

ΠΑΡΑΡΤΗΜΑ 2: ΜΗΤΡΩΟ ΕΠΕΜΒΑΣΕΩΝ ΣΤΟ ΕΡΓΟ

ΠΑΡΑΡΤΗΜΑ 3: ΕΝΔΕΙΚΤΙΚΗ ΝΟΜΟΘΕΣΙΑ ΓΙΑ ΘΕΜΑΤΑ ΑΣΦΑΛΕΙΑΣ

ΠΑΡΑΡΤΗΜΑ 4: ΣΗΜΑΤΑ ΑΣΦΑΛΕΙΑΣ

### ΕΙΣΑΓΩΓΗ

Ο παρών ΦΑΥ συντάχθηκε σύμφωνα με τις προβλέψεις του ΠΔ 305/1996 «Ελάχιστες προδιαγραφές για ασφάλεια και υγεία που πρέπει να εφαρμόζονται στα προσωρινά ή κινητά εργοτάξια σε συμμόρφωση με την οδηγία 92/57/ΕΟΚ.», ΦΕΚ 212<sup>Α</sup>, 29/8/1996 και αποσκοπεί στην πρόληψη των κινδύνων κατά τις ενδεχόμενες μεταγενέστερες εργασίες καθ' όλη τη διάρκεια ζωής του έργου

Οι προβλέψεις του παρόντος ΦΑΥ στηρίζονται:

- Στην Ελληνική Νομοθεσία (Νομοθετήματα που αφορούν στην Υγιεινή και Ασφάλεια των εργαζομένων γενικά, αλλά και Νομοθετήματα που αφορούν στην Ασφάλεια για τα τεχνικά έργα και τις εργασίες που εκτελούνται σε αυτά).
- Σε προδιαγραφές εξοπλισμού που πρόκειται να ενσωματωθεί στο έργο.
- Σε προδιαγραφές υλικών που πρόκειται να ενσωματωθούν στο έργο.
- Στην καλή πρακτική, σύμφωνα με τους κανόνες των διεθνών προτύπων, της εμπειρίας και τέχνης.

**ΣΗΜΕΙΩΣΗ:** Μετά την εκτέλεση του έργου, ο αναθεωρημένος ΦΑΥ πρέπει να παραδοθεί στον Κύριο του έργου. Σημειώνεται ότι σε περίπτωση διαχωρισμού του έργου σε επιμέρους ιδιοκτήτες, κάθε ιδιοκτήτης πρέπει να λάβει αντίγραφο του ΦΑΥ.

Ο ΦΑΥ περιέχει χρήσιμα στοιχεία για την ασφαλή συντήρηση του έργου καθώς και εργασίες μετατροπής του. Συνεπώς πρέπει να λαμβάνεται υπόψη κάθε φορά που κρίνεται απαραίτητο από τους εμπλεκόμενους και να ενημερώνεται εφόσον προκύπτουν στοιχεία.

Σημειώνεται ότι η εφαρμογή της Ελληνικής Νομοθεσίας για την Ασφάλεια και Υγεία των εργαζομένων ελέγχεται από το αρμόδιο Κέντρο Πρόληψης Επαγγελματικού Κινδύνου.

**ΠΡΟΣΟΧΗ:** Ο παρών ΦΑΥ σε καμία περίπτωση δεν υποκαθιστά την Ελληνική Νομοθεσία.

## 1. ΓΕΝΙΚΑ ΣΤΟΙΧΕΙΑ ΤΟΥ ΕΡΓΟΥ

### ΕΙΔΟΣ ΕΡΓΟΥ ΚΑΙ ΧΡΗΣΗ

Το έργο αφορά την αποκατάσταση του πυργοειδούς κτίσματος του Δημοτικού Ρολογιού που βρίσκεται εντός του Δημοτικού Κήπου και είναι κυρηγμένο ως μνημείο

### ΠΕΡΙΟΧΗ ΕΡΓΟΥ

Το Ρολόϊ του Δημοτικού Κήπου Χανίων βρίσκεται στην συμβολή των οδών Α.Παπανδρέου και Πλουμιδάκη στο Ο.Τ. 175

### ΠΡΟΣΒΑΣΗ ΣΤΟ ΕΡΓΟ

Περιγραφή τρόπων πρόσβασης στο έργο

Η πρόσβαση στην βορειοανατολική πλευρά του ρολογιού γίνεται από τις οδούς Α.Παπανδρέου και Πλουμιδάκη και στην νοτιοδυτική πλευρά του από τον Δημοτικό Κήπο και συγκεκριμένα από τον εσωτερικό του χώρου του θερινού κινηματογράφου

### ΑΡΙΘΜΟΣ ΑΔΕΙΑΣ

Άδεια έργου

...Ο.Α. 260115.....

### ΚΥΡΙΟΣ ΤΟΥ ΕΡΓΟΥ

Δήμος Χανίων

### ΣΥΝΤΟΝΙΣΤΗΣ ΑΣΦΑΛΕΙΑΣ

Στοιχεία του συντονιστή ασφαλείας κατά την εκπόνηση του ΦΑΥ

Θεανώ Κοκκαλάκη

Πολιτικός Μηχ/κός

### ΑΡΜΟΔΙΟ ΚΕΠΕΚ

Κέντρο Πρόληψης Επαγγελματικού Κινδύνου που υπάγεται το έργο

.....

## 2. ΣΥΝΤΟΜΗ ΤΕΧΝΙΚΗ ΠΕΡΙΓΡΑΦΗ ΤΟΥ ΕΡΓΟΥ

Η τεχνική περιγραφή που ακολουθεί είναι σύντομη και παρατίθεται για την ευκολότερη κατανόηση του έργου από τον αναγνώστη του ΣΑΥ. Η τεχνική περιγραφή δεν υποκαθιστά και δεν υπερισχύει της τεχνικής περιγραφής κάθε επιμέρους μελέτης του έργου.

Οι εργασίες που προβλέπονται από την μελέτη συνοπτικά αφορούν:

### A. Στην περιοχή του πύργου

- Ενίσχυση των θεμελίων σε όλη την κάτοψη του ρολογιού.
- Ενίσχυση του κορμού του πύργου που θα του προσθέτει σοβαρή δυνατότητα ανάληψης εφελκυστικών και διατμητικών εντάσεων και εγκιβωτισμού του εσωτερικού χαλαρού, αργού τμήματος της λιθοδομής.
- Δημιουργία διαφραγμάτων ανά 3,0 μέτρα καθ' ύψος από μεταλλικές εσχάρες κατάλληλα αγκυρωμένων στην λιθοδομή και με διάταξη συγκράτησης του εξωτερικού λαξευτού τμήματος της τοιχοποιίας επάνω τους. Σε όλα τα νέα στοιχεία οπλισμένου σκυροδέματος και τους οπλισμούς του μανδύα προτείνεται για λόγους ανθεκτικότητας στο χρόνο να χρησιμοποιηθούν ανοξείδωτοι οπλισμοί.
- Διενέργεια τσιμεντενέσεων ομογενοποίησης στο αργό μέρος της λιθοδομής του πύργου, με τελική σύνθεση του ενέματος που θα αποφασιστεί μετά από επί τόπου δοκιμές διεισδυτικότητας, και βάσει προδιαγραφών.
- Σποραδικές αντικαταστάσεις φθαρμένων λίθων των όψεων της λαξευτής πρόσοψης και της βάσης του ρολογιού.

### B. Σε εκτεταμένη επισκευή του άνω τμήματος (του φανού) της απόληξης του ρολογιού.

- Επισκευή - ενίσχυση της περιοχής του τρούλου, με πλήρη καθαίρεση επιχρισμάτων, αφαίρεση τυχόν φθαρμένων οπτοπλίνθων και αντικατάστασή τους με νέους, επιμελής καθαρισμός και πλύση με νερό υπό πίεση και, εν συνεχεία, βαθύ αρμολόγημα, ενώ θα επανακατασκευαστούν τα επιχρίσματα, που θα είναι ινοπλισμένα.
- Αφαίρεση σιδηροδοκών ανάρτησης της καμπάνας και τοποθέτηση νέων από ανοξείδωτο χάλυβα στην ίδια θέση. Ομοίως θα αντικατασταθεί το τμήμα με το οποίο πακτώνεται η μεταλλική σφαίρα απόληξης του τρούλου με ανοξείδωτο τμήμα που θα βιδωθεί στο υφιστάμενο μεταλλικό στοιχείο.
- Αποκοπή με μεθόδους αδιατάρακτης κοπής, όπου κριθεί επί τόπου ότι η βλάβη είναι μη αναστρέψιμη, στις ιδιαίτερα διαβρωμένες και επικίνδυνες εξέχουσες κορνίζες, και τοποθέτηση συνδέσμων - βλήτρων από ανοξείδωτο χάλυβα στην παραμένουσα παρειά και επαναχύτευση της κορνίζας με ισχυρή ινοπλισμένη τσιμεντοκονία σε ξυλότυπο - πιστό αντίγραφο της σημερινής της μορφής.
- Επανεπίχριση με λεπτόκοκκο επίχρισμα σε μία στρώση, εν είδη ψιλού χεριού σε όλη περιοχή του φανού - τυμπάνου.
- Τελικός χρωματισμός του άνω επιχρισμένου τμήματος του ρολογιού, που θα προκύψει από έρευνα και τεκμηρίωση αρμόδιου συντηρητή.
- Αντικατάσταση του μηχανισμού ρολογιού.
- Εγκατάσταση αποχέτευσης ομβρίων του τρούλου του Ρολογιού.
- Ηλεκτρολογική εγκατάσταση ισχυρών ρευμάτων που θα τροφοδοτεί με χαμηλή τάση 230/400V-50Hz τα κυκλώματα φωτισμού, ρευματοδοτών, συσκευών και μηχανημάτων του Ρολογιού. Η ηλεκτροδότηση του Ρολογιού θα γίνει από το δίκτυο Χαμηλής Τάσης της ΔΕΗ.
- Τοποθέτηση φωτισμού ανάδειξης του μνημείου σε ιστούς σύμφωνα με τη μελέτη φωτισμού.
- Εγκατάσταση αντικεραυνικής προστασίας για την προστασία του Ρολογιού και των

περιεχομένων του από τα αποτελέσματα πτώσης κεραυνού.

**ΣΗΜΕΙΩΣΗ:** Σε περίπτωση που ακολουθήσουν τροποποιήσεις της μελέτης κατά τη διάρκεια των εργασιών, ο Συντονιστής Ασφάλειας κατά την εκτέλεση του έργου οφείλει να ενημερώσει την παρούσα σύντομη τεχνική περιγραφή, ώστε να ανταποκρίνεται στα πραγματικά δεδομένα.

### 3. ΚΑΝΟΝΙΣΜΟΙ

Οι Κανονισμοί με βάση του οποίους συντάχθηκε η μελέτη αναφέρονται παρακάτω.

Ελληνικός Αντισεισμικός Κανονισμός 2000  
Κανονισμός Τεχνολογίας Σκυροδέματος Κ.Τ.Σ 2016

**ΣΗΜΕΙΩΣΗ:** Σε περίπτωση τροποποιήσεων της μελέτης ο κατάλογος των Κανονισμών πρέπει να ενημερώνεται, ώστε να ανταποκρίνεται στα πραγματικά δεδομένα.

### 4. ΠΑΡΑΔΟΧΕΣ

Οι παραδοχές που ακολουθούν προέρχονται από τη μελέτη. Οι παραδοχές δεν υποκαθιστούν και δεν υπερισχύουν των αντίστοιχων της μελέτης.

**ΣΗΜΕΙΩΣΗ:** Σε περίπτωση τροποποιήσεων της μελέτης, ο κατάλογος των παραδοχών πρέπει να ενημερώνεται, ώστε να ανταποκρίνονται στα πραγματικά δεδομένα.

### 5. ΥΛΙΚΑ

Τα υλικά που πρόκειται να ενσωματωθούν στο έργο πρέπει να είναι σύμφωνα με τα αναφερόμενα στις Τεχνικές Προδιαγραφές Υλικών.

**ΣΗΜΕΙΩΣΗ:** Το παρόν κεφάλαιο του ΦΑΥ πρέπει να ενημερώνεται, σύμφωνα με τις Τεχνικές Προδιαγραφές Υλικών που ενσωματώνονται στο έργο. Ιδιαίτερα χρήσιμη κρίνεται η απευθείας παραπομπή στο Πρόγραμμα Ποιότητας Έργου (ΠΠΕ).

### 6. ΧΡΗΣΙΜΕΣ ΕΠΙΣΗΜΑΝΣΕΙΣ

Για τις εργασίες συντήρησης καθώς και μελλοντικές επεμβάσεις στο έργο κρίνεται χρήσιμο να ληφθούν υπόψη οι επισημάνσεις που αναφέρονται παρακάτω.

**ΣΗΜΕΙΩΣΗ:** Σε περίπτωση τροποποιήσεων της μελέτης, οι παρακάτω επισημάνσεις πρέπει να ενημερώνονται, ώστε να ανταποκρίνονται στα πραγματικά δεδομένα.



## 7. ΟΔΗΓΙΕΣ ΑΣΦΑΛΟΥΣ ΕΡΓΑΣΙΑΣ ΓΙΑ ΤΙΣ ΕΡΓΑΣΙΕΣ ΣΥΝΤΗΡΗΣΗΣ ΤΟΥ ΕΡΓΟΥ

Για τις εργασίες συντήρησης που αναμένονται, κατά τη διάρκεια ζωής του έργου, παρατίθενται οι Οδηγίες Ασφαλούς Εργασίας.

Κάθε Οδηγία Ασφαλούς Εργασίας περιέχει:

- Περιγραφή των προτεινόμενων μέτρων προστασίας για την αντιμετώπιση των κινδύνων
- Αναφορά των απαραίτητων Μέσων Ατομικής Προστασίας που πρέπει να χρησιμοποιούνται από το προσωπικό

**ΣΗΜΕΙΩΣΗ:** Ο Τεχνικός Ασφάλειας του συνεργείου που θα εκτελέσει τις συγκεκριμένες εργασίες οφείλει να συντάξει Εκτίμηση Επαγγελματικού Κινδύνου και να την υποβάλλει στον εργοδότη του. Ο επικεφαλής του συνεργείου πρέπει να λάβει υπόψη του τα περιεχόμενα τόσο της Οδηγίας Ασφαλούς Εργασίας όσο και της Εκτίμησης Επαγγελματικού Κινδύνου.

<b>ΕΡΓΑΣΙΑ : ΕΡΓΑΣΙΕΣ ΣΕ ΥΨΟΣ ΣΤΟ ΕΣΩΤΕΡΙΚΟ ΤΟΥ ΕΡΓΟΥ</b>	
<b>Μέτρα</b>	1 Οι εργοεξέδρες πρέπει να ελεγχθούν κατά την παράδοση τους. (ΠΔ 395/1994, ΠΔ 89/1999)
	2 Οι εργοεξέδρες πρέπει να φέρουν όλα τα προβλεπόμενα συστήματα ασφαλείας (χειριστήριο, μπουτόν emergency, μπουτόν για καταβίβαση εξέδρας από κάτω, προφυλακτήρες, ηχητικό σήμα όπισθεν (reverse alarm), σήματα ασφαλείας, οδηγίες χρήσης, πιστοποιητικό καλής λειτουργίας). (ΠΔ 395/1994, ΠΔ 89/1999)
	3 Οι εργοεξέδρες που φέρουν πινακίδα ΜΕ πρέπει να συνοδεύονται με άδεια κυκλοφορίας και ασφαλιστήριο. (ΠΔ 395/1994, ΠΔ 89/1999, ΠΔ 31/1990)
	4 Ο χώρος στον οποίο πρόκειται να κινηθούν οι εργοεξέδρες πρέπει να είναι καθαρός και επίπεδος (οριζόντιος). (ΠΔ 395/1994, ΠΔ 89/1999)
	5 Οι χειριστές των εργοεξέδρων που φέρουν πινακίδα ΜΕ πρέπει να είναι αδειούχοι. (ΠΔ 31/1990, ΠΔ 395/1994, ΠΔ 89/1999)
	6 Ο χειρισμός των εργοεξέδρων πρέπει να γίνεται σύμφωνα με τις οδηγίες χρήσης του κατασκευαστή τους. (ΠΔ 395/1994, ΠΔ 89/1999)
	7 Απαγορεύεται η μεταφορά φορτίων μεγαλύτερων από τα προβλεπόμενα της εργοεξέδρας. (ΠΔ 395/1994, ΠΔ 89/1999)
	8 Απαγορεύεται η εργασία σε ύψος εκτός του καλαθιού της εξέδρας. (ΠΔ 395/1994, ΠΔ 89/1999)
	9 Απαγορεύεται η χρήση των κουπαστών της εργοεξέδρας ως σκάλες. (ΠΔ 395/1994, ΠΔ 89/1999)
	10 Δεν πρέπει να τοποθετούνται σκάλες ή σκαλωσιές στην εξέδρα. (ΠΔ 395/1994, ΠΔ 89/1999)
	11 Προσοχή πρέπει να δίνεται κατά την κίνηση των εργοεξέδρων στους εργαζόμενους και γενικά κάθε είδους εμπόδιο. (ΠΔ 395/1994, ΠΔ 89/1999)
	12 Απαγορεύεται η κάθοδος από το καλάθι όταν βρίσκεται σε ύψος. Σε περίπτωση ανάγκης πρέπει να ζητείται το κατέβασμα του από κάτω. (ΠΔ 395/1994, ΠΔ 89/1999)
	13 Κάθε εργοεξέδρα πρέπει να κατέρχεται μετά το τέλος της χρήσης. (ΠΔ 395/1994, ΠΔ 89/1999)
	14 Συνιστάται η χρήση ζωνών ασφαλείας δεμένων στο καλάθι της εξέδρας (εφόσον προβλέπεται από τον κατασκευαστή τους ή τη γραπτή εκτίμηση επαγγελματικού κινδύνου του τεχνικού ασφαλείας της επιχείρησης). (ΠΔ 396/1994, ΠΔ 395/1994, ΠΔ 89/1999, ΠΔ 17/1996, Ν 1568/1985)
	15 Συνιστάται η αποφυγή εργασιών με εργοεξέδρες, εφόσον επικρατούν δυσμενείς καιρικές συνθήκες. (ΠΔ 395/1994, ΠΔ 89/1999)
	16 Οι εργαζόμενοι να μην παραμένουν κάτω από εξέδρες. (ΠΔ 395/1994, ΠΔ 89/1999)
	17 Οι εργαζόμενοι να μην χειρίζονται εξέδρες από κάτω, αν δεν τους ζητηθεί ή δεν γνωρίζουν. (ΠΔ 395/1994, ΠΔ 89/1999)
	18 Οι εργαζόμενοι να μην παραμένουν σε τροχιές κίνησης εξέδρων. (ΠΔ 395/1994, ΠΔ 89/1999)
	19 Οι εργαζόμενοι να μην πλησιάζουν εξέδρες που αναπτύσσονται ή κατέρχονται. (ΠΔ 395/1994, ΠΔ 89/1999)
	20 Οι εργαζόμενοι να μην πλησιάζουν μηχανικά μέρη και τροχούς των εξέδρων. (ΠΔ 395/1994, ΠΔ 89/1999)
	21 Οι σκάλες πρέπει να χρησιμοποιούνται μόνο για σύντομες και «ελαφριές» εργασίες. (ΠΔ 17/1978)
	22 Οι σκάλες πρέπει να ελέγχονται τακτικά. (ΠΔ 17/1978)
	23 Το έδαφος στήριξης πρέπει να είναι σταθερό και συμπαγές. (ΠΔ 17/1978)
	24 Οι σκάλες δεν πρέπει να δημιουργούν κινδύνους στους χώρους όπου χρησιμοποιούνται (πχ τοποθέτηση κοντά σε ηλεκτροφόρους αγωγούς ή σε χώρους κυκλοφορίας εργαζομένων και διακίνησης εξοπλισμού). (ΠΔ 17/1978)
	25 Οι ξύλινες σκάλες πρέπει να έχουν χωνευτά σκαλοπάτια. (ΠΔ 17/1978)
	26 Οι σκάλες συνιστάται να εξασφαλίζονται και στα δύο άκρα τους.
	27 Οι σκάλες συνιστάται να προεξέχουν κατά 1 μ από το επιθυμητό δάπεδο εργασίας, ώστε να διευκολύνεται η κάθοδος από αυτές.
	28 Πριν την ανέγερση της σκαλωσιάς πρέπει να διενεργείται μελέτη κατασκευής και αντοχής αυτής από τον αρμόδιο μηχανικό, εκτός αν κατασκευάζεται σύμφωνα με τις προβλέψεις του κατασκευαστή της. (ΚΥΑ 16440/1994)
	29 Μόνο έμπειροι και εξειδικευμένοι εργαζόμενοι να χρησιμοποιούνται για την συναρμολόγηση και αποσυναρμολόγηση της σκαλωσιάς. (ΚΥΑ 16440/1994)
	30 Οι εργαζόμενοι πάνω στις σκαλωσιές πρέπει να φορούν υποχρεωτικά κράνος, προστατευτικά παπούτσια και ζώνη ασφαλείας 5 σημείων εφόσον δεν υπάρχουν διατάξεις προστασίας έναντι πτώση από ύψος. (ΠΔ 396/1994)

<b>ΕΡΓΑΣΙΑ : ΕΡΓΑΣΙΕΣ ΣΕ ΥΨΟΣ ΣΤΟ ΕΣΩΤΕΡΙΚΟ ΤΟΥ ΕΡΓΟΥ</b> (συνέχεια ...)	
<b>Μέτρα</b>	31 Πρέπει να τηρούνται όλοι οι κανόνες και οι οδηγίες του κατασκευαστή της σκαλωσιάς για την ασφάλη και σταθερή ανέγερση της. (ΚΥΑ 16440/1994)
	32 Πρέπει να ελέγχονται όλα τα χρησιμοποιούμενα υλικά πριν τη χρησιμοποίησή τους. (ΚΥΑ 16440/1994)
	33 Ο χώρος κάτω από τη σκαλωσιά πρέπει να περιφράσσεται και απαγορεύεται η είσοδος σε αυτόν. (ΚΥΑ 16440/1994)
	34 Οι σκαλωσιές σε κάθε επίπεδο εργασίας πρέπει να έχουν δάπεδα πλάτους 60 cm και διατάξεις πλευρικής προστασίας (κουπαστή και σανίδα μεσοδιαστήματος) και προστατευτικά έναντι πτώσης αντικειμένων (σοβατεπί) σε όλο το μήκος τους. (ΚΥΑ 16440/1994, ΠΔ 16/1996)
	35 Πρέπει να διασφαλίζεται η ασφαλής πρόσβαση και έξοδος από τη σκαλωσιά. (ΚΥΑ 16440/1994, ΠΔ 16/1996, ΠΔ 395/1994, ΠΔ 89/1999)
	36 Πρέπει να διενεργείται τακτικός έλεγχος της αντοχής και σταθερότητας της σκαλωσιάς. (ΚΥΑ 16440/1994, ΠΔ 16/1996, ΠΔ 395/1994, ΠΔ 89/1999)
	37 Πρέπει να εξασφαλίζονται από πτώση οι εργαζόμενοι κατά την ανέγερση της σκαλωσιάς. (ΚΥΑ 16440/1994, ΠΔ 16/1996, ΠΔ 395/1994, ΠΔ 89/1999)
	38 Η σκαλωσιά πρέπει να εξασφαλιστεί από ανατροπή ή διαφορικές καθιζήσεις. (ΠΔ 395/1994, ΠΔ 89/1999, ΠΔ 16/1996)
	39 Πριν ολοκληρωθεί μια σκαλωσιά δεν πρέπει να χρησιμοποιείται. (ΚΥΑ 16440/1994, ΠΔ 16/1996, ΠΔ 395/1994, ΠΔ 89/1999)
	40 Για μεταλλικές σκαλωσιές πρέπει να υπάρχουν τα πιστοποιητικά τους, δηλαδή βεβαίωση εξέτασης τύπου, δήλωση πιστότητας, τεύχος μελέτης αντοχής, οδηγίες συναρμολόγησης και προβλεπόμενες χρήσεις. (ΚΥΑ 16440/1994)
	41 Για μεταλλικές σκαλωσιές πρέπει να υπάρχει κατάλληλη σήμανση στα στοιχεία της σκαλωσιάς, η οποία συμφωνεί με τα πιστοποιητικά της. (ΚΥΑ 16440/1994)
	42 Οι εργαζόμενοι σε σκαλωσιές δεν πρέπει να εργάζονται σε δυο ή περισσότερα επίπεδα ταυτόχρονα (κίνδυνος πτώσης αντικειμένων σε χαμηλότερο επίπεδο που εργάζεται άλλος εργαζόμενος). (ΠΔ 395/1994, ΠΔ 89/1999, ΠΔ 16/1996)
	43 Τα κινητά ικριώματα πρέπει να διασφαλίζονται έναντι ανατροπής. Συνιστάται η χρήση ποδαρικών που προεξέχουν από το ικριώμα. (ΠΔ 395/1994, ΠΔ 89/1999, ΠΔ 16/1996)
	44 Τα κινητά ικριώματα πρέπει να ακινητοποιούνται με τις ειδικές διατάξεις που φέρουν οι τροχοί τους (φρένα). Σημειώνεται επίσης ότι δεν επιτρέπεται η τοποθέτηση σκαλών σε κινητά ικριώματα. (ΠΔ 16/1996, ΠΔ 395/1994, ΠΔ 89/1999)
	45 Τα δάπεδα πάνω στα οποία κινούνται ικριώματα πρέπει να είναι επίπεδα και καθαρά. Ανωμαλίες, έντονες κλίσεις και ολισθηρές ουσίες δημιουργούν προβλήματα στην κίνηση των ικριωμάτων. (ΠΔ 16/1996, ΠΔ 395/1994, ΠΔ 89/1999)
<b>Μ.Α.Π.</b>	1 Παπούτσια (απαραίτητα για κάθε εργασία στο εργοτάξιο) EN 345 (S3)
	2 Ζώνη ασφαλείας 5 σημείων EN 361
	3 Κράνος (απαραίτητο για κάθε εργασία στο εργοτάξιο) EN 397
<b>ΕΡΓΑΣΙΑ : ΕΡΓΑΣΙΕΣ ΣΕ ΕΞΩΤΕΡΙΚΕΣ ΟΨΕΙΣ ΚΑΙ ΦΩΤΑΓΩΓΟΥΣ</b>	
<b>Μέτρα</b>	1 Ο χειρισμός των αναρτώμενων καλαθιών πρέπει να γίνεται από συγκεκριμένους εργαζόμενους, οι οποίοι έχουν εκπαιδευτεί στη χρήση των καλαθιών. (ΠΔ 395/1994, ΠΔ 89/1999)
	2 Οι χειριστές των καλαθιών πρέπει να έχουν μελετήσει το φυλλάδιο οδηγιών του κατασκευαστή τους. (ΠΔ 395/1994, ΠΔ 89/1999)
	3 Πριν από κάθε χρήση πρέπει να γίνεται έλεγχος του καλαθιού από τον χρήστη του καθώς και δοκιμαστικές κινήσεις. (ΠΔ 395/1994, ΠΔ 89/1999)
	4 Κατά τη χρήση του καλαθιού πρέπει να τηρούνται όλες οι οδηγίες του κατασκευαστή του. Ιδιαίτερη προσοχή πρέπει να δίνεται κατά την κίνηση στις γωνίες των όψεων. (ΠΔ 395/1994, ΠΔ 89/1999)
	5 Σε περίπτωση βλάβης του καλαθιού κατά τη χρήση του, υπάρχει κουμπί έκτακτης ανάγκης. Αφού πατηθεί το συγκεκριμένο κουμπί, η κίνηση του καλαθιού διακόπτεται και ενεργοποιείται η πορεία καθόδου με χαμηλή ταχύτητα. Ο χειριστής μπορεί να διακόψει τη την κάθοδο του καλαθιού χειρωνακτικά. Η επανεκκίνηση του καλαθιού πρέπει να γίνει σύμφωνα με τις οδηγίες του κατασκευαστή του. (ΠΔ 395/1994, ΠΔ 89/1999)
	6 Κατά την κίνηση του καλαθιού πρέπει να δίνεται προσοχή στις επιφάνειες του κτιρίου (πχ αρχιτεκτονικές προεξοχές), ώστε να αποφευχθεί εμπλοκή στην κίνηση του καλαθιού και του συρματόσχοινου.
	7 Πλέον των προβλέψεων του κατασκευαστή του καλαθιού, ο χειριστής πρέπει να χρησιμοποιεί ζώνη ασφαλείας, την οποία θα προσδένει από το καλάθι (όχι από το κτίριο). (ΠΔ 396/1994, ΠΔ 395/1994, ΠΔ 89/1999)
	8 Ο χειριστής του καλαθιού δεν πρέπει να εξέρχεται από το καλάθι για κανένα λόγο. Εφόσον πρέπει να αποχωρήσει από το καλάθι, πρέπει πριν εξέλθει, να προσδέσει ζώνη ασφαλείας σε σταθερό σημείο του κτιρίου.

ΕΡΓΑΣΙΑ : ΕΡΓΑΣΙΕΣ ΣΕ ΕΞΩΤΕΡΙΚΕΣ ΟΥΣΙΕΣ ΚΑΙ ΦΩΤΑΓΩΓΟΥΣ (συνέχεια ...)	
Μέτρα	9 Ο χειριστής του καλάθιού πρέπει να προσδένει τα εργαλεία του (πχ σκούπες) με σχοινί από το καλάθι, για την αποφυγή κινδύνου πτώσης τους, σε περίπτωση που γλιστρήσουν από τα χέρια του. Επίσης απαραίτητη κρίνεται η χρήση προστατευτικού κράνους.
	10 Ο χειριστής δεν πρέπει να αφαιρεί τις διατάξεις ασφάλειας και τους προφυλακτήρες των τροχαλιών του καλάθιού. Επίσης δεν πρέπει να προσεγγίζει κινούμενα συρματόσχοινα φορώντας γάντια ή φαρδιά ρούχα, γιατί υπάρχει κίνδυνος να πιαστούν σε αυτά. (ΠΔ 395/1994, ΠΔ 89/1999)
	11 Δεν πρέπει να γίνεται χρήση του καλάθιού, ως υπέρβαρο. (ΠΔ 395/1994, ΠΔ 89/1999)
	12 Η χρήση των καλάθιων πρέπει να απαγορεύεται, όταν πνέουν πολύ ισχυροί ή θυελλώδεις άνεμοι.
	13 Τα καλάθια πρέπει να συντηρούνται, σύμφωνα με τις προβλέψεις του κατασκευαστή τους. (ΠΔ 395/1994, ΠΔ 89/1999)
	14 Τα καλάθια πρέπει να επιθεωρούνται (και να πιστοποιούνται) τακτικά, σε χρονικά διαστήματα που προβλέπει ο κατασκευαστής τους. (ΠΔ 395/1994, ΠΔ 89/1999)
	15 Οι σκάλες πρέπει να χρησιμοποιούνται μόνο για σύντομες και «ελαφριές» εργασίες. (ΠΔ 17/1978)
	16 Οι σκάλες πρέπει να ελέγχονται τακτικά. (ΠΔ 17/1978)
	17 Το έδαφος στήριξης πρέπει να είναι σταθερό και συμπαγές. (ΠΔ 17/1978)
	18 Οι σκάλες δεν πρέπει να δημιουργούν κινδύνους στους χώρους όπου χρησιμοποιούνται (πχ τοποθέτηση κοντά σε ηλεκτροφόρους αγωγούς ή σε χώρους κυκλοφορίας εργαζομένων και διακίνησης εξοπλισμού). (ΠΔ 17/1978)
	19 Οι ξύλινες σκάλες πρέπει να έχουν χωνευτά σκαλοπάτια. (ΠΔ 17/1978)
	20 Οι σκάλες συνιστάται να εξασφαλίζονται και στα δυο άκρα τους.
	21 Οι σκάλες συνιστάται να προεξέχουν κατά 1 μ από το επιθυμητό δάπεδο εργασίας, ώστε να διευκολύνεται η κάθοδος από αυτές.
	22 Πριν την ανέγερση της σκαλωσιάς πρέπει να διενεργείται μελέτη κατασκευής και αντοχής αυτής από τον αρμόδιο μηχανικό, εκτός αν κατασκευάζεται σύμφωνα με τις προβλέψεις του κατασκευαστή της. (ΚΥΑ 16440/1994)
	23 Μόνο έμπειροι και εξειδικευμένοι εργαζόμενοι να χρησιμοποιούνται για την συναρμολόγηση και αποσυναρμολόγηση της σκαλωσιάς. (ΚΥΑ 16440/1994)
	24 Οι εργαζόμενοι πάνω στις σκαλωσιές πρέπει να φορούν υποχρεωτικά κράνος, προστατευτικά παπούτσια και ζώνη ασφαλείας 5 σημείων εφόσον δεν υπάρχουν διατάξεις προστασίας έναντι πτώση από ύψος. (ΠΔ 396/1994)
	25 Πρέπει να τηρούνται όλοι οι κανόνες και οι οδηγίες του κατασκευαστή της σκαλωσιάς για την ασφαλή και σταθερή ανέγερση της. (ΚΥΑ 16440/1994)
	26 Πρέπει να ελέγχονται όλα τα χρησιμοποιούμενα υλικά πριν τη χρησιμοποίησή τους. (ΚΥΑ 16440/1994)
	27 Ο χώρος κάτω από τη σκαλωσιά πρέπει να περιφράσσεται και απαγορεύεται η είσοδος σε αυτόν. (ΚΥΑ 16440/1994)
	28 Οι σκαλωσιές σε κάθε επίπεδο εργασίας πρέπει να έχουν δάπεδα πλάτους 60 cm και διατάξεις πλευρικής προστασίας (κουπαστή και σανίδα μεσοδιαστήματος) και προστατευτικά έναντι πτώσης αντικειμένων (σοβατεπί) σε όλο το μήκος τους. (ΚΥΑ 16440/1994, ΠΔ 16/1996)
	29 Πρέπει να διασφαλίζεται η ασφαλής πρόσβαση και έξοδος από τη σκαλωσιά. (ΚΥΑ 16440/1994, ΠΔ 16/1996, ΠΔ 395/1994, ΠΔ 89/1999)
	30 Πρέπει να διενεργείται τακτικός έλεγχος της αντοχής και σταθερότητας της σκαλωσιάς. (ΚΥΑ 16440/1994, ΠΔ 16/1996, ΠΔ 395/1994, ΠΔ 89/1999)
	31 Πρέπει να εξασφαλίζονται από πτώση οι εργαζόμενοι κατά την ανέγερση της σκαλωσιάς. (ΚΥΑ 16440/1994, ΠΔ 16/1996, ΠΔ 395/1994, ΠΔ 89/1999)
	32 Η σκαλωσιά πρέπει να εξασφαλιστεί από ανατροπή ή διαφορικές καθιζήσεις. (ΠΔ 395/1994, ΠΔ 89/1999, ΠΔ 16/1996)
	33 Πριν ολοκληρωθεί μια σκαλωσιά δεν πρέπει να χρησιμοποιείται. (ΚΥΑ 16440/1994, ΠΔ 16/1996, ΠΔ 395/1994, ΠΔ 89/1999)
	34 Για μεταλλικές σκαλωσιές πρέπει να υπάρχουν τα πιστοποιητικά τους, δηλαδή βεβαίωση εξέτασης τύπου, δήλωση πιστότητας, τεύχος μελέτης αντοχής, οδηγίες συναρμολόγησης και προβλεπόμενες χρήσεις. (ΚΥΑ 16440/1994)
	35 Για μεταλλικές σκαλωσιές πρέπει να υπάρχει κατάλληλη σήμανση στα στοιχεία της σκαλωσιάς, η οποία συμφωνεί με τα πιστοποιητικά της. (ΚΥΑ 16440/1994)
	36 Οι εργαζόμενοι σε σκαλωσιές δεν πρέπει να εργάζονται σε δυο ή περισσότερα επίπεδα ταυτόχρονα (κίνδυνος πτώσης αντικειμένων σε χαμηλότερο επίπεδο που εργάζεται άλλος εργαζόμενος). (ΠΔ 395/1994, ΠΔ 89/1999, ΠΔ 16/1996)
	37 Τα κινητά ικρίωματα πρέπει να διασφαλίζονται έναντι ανατροπής. Συνιστάται η χρήση ποδαρικών που προεξέχουν από το ικρίωμα. (ΠΔ 395/1994, ΠΔ 89/1999, ΠΔ 16/1996)

<b>ΕΡΓΑΣΙΑ : ΕΡΓΑΣΙΕΣ ΣΕ ΕΞΩΤΕΡΙΚΕΣ ΟΦΕΙΣ ΚΑΙ ΦΩΤΑΓΩΓΟΥΣ</b> (συνέχεια ...)	
<b>Μέτρα</b>	38 Τα κινητά ικριώματα πρέπει να ακινητοποιούνται με τις ειδικές διατάξεις που φέρουν οι τροχοί τους (φρένα). Σημειώνεται επίσης ότι δεν επιτρέπεται η τοποθέτηση σκαλών σε κινητά ικριώματα. (ΠΔ 16/1996, ΠΔ 395/1994, ΠΔ 89/1999)
	39 Τα δάπεδα πάνω στα οποία κινούνται ικριώματα πρέπει να είναι επίπεδα και καθαρά. Ανωμαλίες, έντονες κλίσεις και ολισθηρές ουσίες δημιουργούν προβλήματα στην κίνηση των ικριωμάτων. (ΠΔ 16/1996, ΠΔ 395/1994, ΠΔ 89/1999)
<b>Μ.Α.Π.</b>	1 Παπούτσια (απαραίτητα για κάθε εργασία στο εργοτάξιο) EN 345 (S3)
	2 Ζώνη ασφαλείας 5 σημείων EN 361
	3 Κράνος (απαραίτητο για κάθε εργασία στο εργοτάξιο) EN 397
<b>ΕΡΓΑΣΙΑ : ΕΡΓΑΣΙΕΣ ΣΕ ΣΤΕΓΕΣ</b>	
<b>Μέτρα</b>	1 Η πρόσβαση στη στέγη πρέπει να είναι ασφαλής. (ΠΔ 778/1980, ΠΔ 16/1996)
	2 Η κυκλοφορία πάνω στη στέγη πρέπει να γίνεται πάνω σε ειδικά διαμορφωμένους διαδρόμους. Οι διάδρομοι συνιστάται να κατασκευάζονται από μαδέρια πάχους 0,05 μ και να έχουν ως ελάχιστες διαστάσεις 2,00Χ0,60 μ. Επάνω στα δάπεδα των διαδρόμων συνιστάται να τοποθετούνται εγκάρσιοι πήχεις (σανίδια), σε όλο το πλάτος τους. Εναλλακτικά προτείνεται η χρησιμοποίηση άλλων υλικών αντίστοιχης αντοχής και ιδιοτήτων. Για την κυκλοφορία των εργαζομένων πρέπει να χρησιμοποιούνται τουλάχιστον δυο διάδρομοι, ώστε όταν μετατοπίζεται χειρωνακτικά ο ένας, οι εργαζόμενοι να βρίσκονται στον άλλο. (ΠΔ 778/1980, ΠΔ 16/1996)
	3 Η στέγη πρέπει να περιφράσσεται περιμετρικά με κουπαστή σε ύψος 1,00 μ από το χείλος της, ενδιάμεση ράβδος σε ύψος 0,50 μ και σοβατεπί ύψους 15 cm. Οι κουπαστές και το σοβατεπί πρέπει να στηρίζονται σε ορθοστάτες ανεξάρτητους με τη στέγη. (ΠΔ 778/1980, ΠΔ 16/1996)
	4 Εναλλακτικά μπορεί να χρησιμοποιηθεί προστατευτικό δίχτυ σε βάθος όχι μεγαλύτερο των 6,00 μ. Επίσης μπορεί να χρησιμοποιηθεί σύστημα ατομικής προστασίας έναντι πτώσης (ζώνη ασφαλείας). Σε αυτή την περίπτωση πρέπει το σύστημα να αγκυρώνεται σε σταθερό σημείο. Το μήκος της επιτρεπόμενης πτώσης δεν πρέπει να υπερβαίνει το 1,20 μ. (ΠΔ 778/1980, ΠΔ 1073/1981, ΠΔ 16/1996)
	5 Συνιστάται να μην αποθηκεύονται υλικά στη στέγη, εκτός από τα απολύτως αναγκαία. Εφόσον κρίνεται απαραίτητο τα υλικά να εξασφαλίζονται από τυχόν πτώση. (ΠΔ 16/1996)
	6 Ιδιαίτερη προσοχή πρέπει να δίνεται σε ηλεκτροφόρους αγωγούς που βρίσκονται κοντά στη στέγη. Επίσης προσοχή πρέπει να δίνεται στην αντικεραυνική προστασία του κτιρίου. (ΠΔ 16/1996)
	7 Συνιστάται όταν επικρατούν δυσμενείς καιρικές συνθήκες (βροχοπτώσεις, χιονοπτώσεις, παγετός, πολύ ισχυροί – θυελλώδεις άνεμοι) να αποφεύγονται εργασίες σε στέγες. (ΠΔ 16/1996)
	8 Οι σκάλες πρέπει να χρησιμοποιούνται μόνο για σύντομες και «ελαφριές» εργασίες. (ΠΔ 17/1978)
	9 Οι σκάλες πρέπει να ελέγχονται τακτικά. (ΠΔ 17/1978)
	10 Το έδαφος στήριξης πρέπει να είναι σταθερό και συμπαγές. (ΠΔ 17/1978)
	11 Οι σκάλες δεν πρέπει να δημιουργούν κινδύνους στους χώρους όπου χρησιμοποιούνται (πχ τοποθέτηση κοντά σε ηλεκτροφόρους αγωγούς ή σε χώρους κυκλοφορίας εργαζομένων και διακίνησης εξοπλισμού). (ΠΔ 17/1978)
	12 Οι ξύλινες σκάλες πρέπει να έχουν χωνευτά σκαλοπάτια. (ΠΔ 17/1978)
	13 Οι σκάλες συνιστάται να εξασφαλίζονται και στα δυο άκρα τους.
	14 Οι σκάλες συνιστάται να προεξέχουν κατά 1 μ από το επιθυμητό δάπεδο εργασίας, ώστε να διευκολύνεται η κάθοδος από αυτές.
	15 Πριν την ανέγερση της σκαλωσιάς πρέπει να διενεργείται μελέτη κατασκευής και αντοχής αυτής από τον αρμόδιο μηχανικό, εκτός αν κατασκευάζεται σύμφωνα με τις προβλέψεις του κατασκευαστή της. (ΚΥΑ 16440/1994)
	16 Μόνο έμπειροι και εξειδικευμένοι εργαζόμενοι να χρησιμοποιούνται για την συναρμολόγηση και αποσυναρμολόγηση της σκαλωσιάς. (ΚΥΑ 16440/1994)
	17 Οι εργαζόμενοι πάνω στις σκαλωσιές πρέπει να φορούν υποχρεωτικά κράνος, προστατευτικά παπούτσια και ζώνη ασφαλείας 5 σημείων εφόσον δεν υπάρχουν διατάξεις προστασίας έναντι πτώσης από ύψος. (ΠΔ 396/1994)
	18 Πρέπει να τηρούνται όλοι οι κανόνες και οι οδηγίες του κατασκευαστή της σκαλωσιάς για την ασφαλή και σταθερή ανέγερση της. (ΚΥΑ 16440/1994)
	19 Πρέπει να ελέγχονται όλα τα χρησιμοποιούμενα υλικά πριν τη χρησιμοποίησή τους. (ΚΥΑ 16440/1994)
	20 Ο χώρος κάτω από τη σκαλωσιά πρέπει να περιφράσσεται και απαγορεύεται η είσοδος σε αυτόν. (ΚΥΑ 16440/1994)

<b>ΕΡΓΑΣΙΑ : ΕΡΓΑΣΙΕΣ ΣΕ ΣΤΕΓΕΣ</b> (συνέχεια ...)	
<b>Μέτρα</b>	21 Οι σκαλωσιές σε κάθε επίπεδο εργασίας πρέπει να έχουν δάπεδα πλάτους 60 cm και διατάξεις πλευρικής προστασίας (κουπαστή και σανίδα μεσοδιαστήματος) και προστατευτικά έναντι πτώσης αντικειμένων (σοβατεπί) σε όλο το μήκος τους. (ΚΥΑ 16440/1994, ΠΔ 16/1996)
	22 Πρέπει να διασφαλίζεται η ασφαλής πρόσβαση και έξοδος από τη σκαλωσιά. (ΚΥΑ 16440/1994, ΠΔ 16/1996, ΠΔ 395/1994, ΠΔ 89/1999)
	23 Πρέπει να διενεργείται τακτικός έλεγχος της αντοχής και σταθερότητας της σκαλωσιάς. (ΚΥΑ 16440/1994, ΠΔ 16/1996, ΠΔ 395/1994, ΠΔ 89/1999)
	24 Πρέπει να εξασφαλίζονται από πτώση οι εργαζόμενοι κατά την ανέγερση της σκαλωσιάς. (ΚΥΑ 16440/1994, ΠΔ 16/1996, ΠΔ 395/1994, ΠΔ 89/1999)
	25 Η σκαλωσιά πρέπει να εξασφαλιστεί από ανατροπή ή διαφορικές καθιζήσεις. (ΠΔ 395/1994, ΠΔ 89/1999, ΠΔ 16/1996)
	26 Πριν ολοκληρωθεί μια σκαλωσιά δεν πρέπει να χρησιμοποιείται. (ΚΥΑ 16440/1994, ΠΔ 16/1996, ΠΔ 395/1994, ΠΔ 89/1999)
	27 Για μεταλλικές σκαλωσιές πρέπει να υπάρχουν τα πιστοποιητικά τους, δηλαδή βεβαίωση εξέτασης τύπου, δήλωση πιστότητας, τεύχος μελέτης αντοχής, οδηγίες συναρμολόγησης και προβλεπόμενες χρήσεις. (ΚΥΑ 16440/1994)
	28 Για μεταλλικές σκαλωσιές πρέπει να υπάρχει κατάλληλη σήμανση στα στοιχεία της σκαλωσιάς, η οποία συμφωνεί με τα πιστοποιητικά της. (ΚΥΑ 16440/1994)
	29 Οι εργαζόμενοι σε σκαλωσιές δεν πρέπει να εργάζονται σε δυο ή περισσότερα επίπεδα ταυτόχρονα (κίνδυνος πτώσης αντικειμένων σε χαμηλότερο επίπεδο που εργάζεται άλλος εργαζόμενος). (ΠΔ 395/1994, ΠΔ 89/1999, ΠΔ 16/1996)
	30 Τα κινητά ικριώματα πρέπει να διασφαλίζονται έναντι ανατροπής. Συνιστάται η χρήση ποδαρικών που προεξέχουν από το ικριώμα. (ΠΔ 395/1994, ΠΔ 89/1999, ΠΔ 16/1996)
	31 Τα κινητά ικριώματα πρέπει να ακινητοποιούνται με τις ειδικές διατάξεις που φέρουν οι τροχοί τους (φρένα). Σημειώνεται επίσης ότι δεν επιτρέπεται η τοποθέτηση σκαλών σε κινητά ικριώματα. (ΠΔ 16/1996, ΠΔ 395/1994, ΠΔ 89/1999)
	32 Τα δάπεδα πάνω στα οποία κινούνται ικριώματα πρέπει να είναι επίπεδα και καθαρά. Ανωμαλίες, έντονες κλίσεις και ολισθηρές ουσίες δημιουργούν προβλήματα στην κίνηση των ικριωμάτων. (ΠΔ 16/1996, ΠΔ 395/1994, ΠΔ 89/1999)
	<b>Μ.Α.Π.</b>
2 Ζώνη ασφαλείας 5 σημείων EN 361	
3 Γάντια EN 388	
4 Κράνος (απαραίτητο για κάθε εργασία στο εργοτάξιο) EN 397	
<b>ΕΡΓΑΣΙΑ : ΣΥΝΤΗΡΗΣΗ ΕΞΟΠΛΙΣΜΟΥ ΚΑΙ ΗΛΕΚΤΡΟΛΟΓΙΚΕΣ ΕΡΓΑΣΙΕΣ</b>	
<b>Μέτρα</b>	1 Η συντήρηση του εξοπλισμού πρέπει να γίνεται σύμφωνα με τις προβλέψεις του κατασκευαστή του. (ΠΔ 395/1994, ΠΔ 89/1999)
	2 Οι εργασίες συντήρησης πρέπει να γίνονται από ειδικευμένο προσωπικό. (ΠΔ 395/1994, ΠΔ 89/1999)
	3 Κατά τη διάρκεια των εργασιών συντήρησης, ο εξοπλισμός πρέπει να τίθεται εκτός λειτουργίας. Σε περίπτωση που προβλέπεται συντήρηση με λειτουργία ταυτόχρονα πρέπει να τηρούνται αυστηρά οι οδηγίες του κατασκευαστή. (ΠΔ 395/1994, ΠΔ 89/1999)
	4 Τα μέτρα ασφάλειας που πρέπει να τηρούνται κατά τη διάρκεια των ηλεκτρολογικών εργασιών προβλέπονται από τους σχετικούς Ελληνικούς Κανονισμούς, όπως το Πρότυπο ΕΛΟΤ HD 384. (Φ 7.5/1816/88/2004)
	5 Ελαττωμένη τάση. Η πρόβλεψη αυτή αφορά τάση μέχρι 60 volts (42watt), η οποία θεωρείται ακίνδυνη για τον άνθρωπο (παραδοχή αντίστασης του σώματος περίπου 1000Ohm) εφόσον διατηρείται για χρόνο μέχρι 55 sec. (Φ 7.5/1816/88/2004)
	6 Διαχωρισμός (προστασία με απομόνωση. Η εσωτερική εγκατάσταση ή τμήμα της που χρειάζεται ιδιαίτερη προστασία λόγω συνθηκών περιβάλλοντος ή μεθόδου εργασίας, δια μέσω μετασχηματιστή 1/1. Το τμήμα αυτό της εγκατάστασης δεν επιτρέπεται να γειώνεται ή να συνδέεται με γειωμένο ουδέτερο. Σε περίπτωση σφάλματος μονώσεως, αποφεύγεται η κυκλοφορία ρεύματος μέσω γης. (Φ 7.5/1816/88/2004)
	7 Μονωτική θέση. Κατ' αυτή, τα στοιχεία τα οποία είναι δυνατόν να βρεθούν υπό τάση λόγω κάποιου σφάλματος μόνωσης, καλύπτονται με μονωτικό. Αν αυτό δε μπορεί να εφαρμοστεί τοποθετείται μόνωση στις θέσεις που είναι δυνατή η επαφή του ανθρώπου προς τα στοιχεία αυτά. (Φ 7.5/1816/88/2004)
	8 Διπλή μόνωση. Η μέθοδος αυτή περιλαμβάνει διπλή μόνωση των στοιχείων που έχουν ηλεκτρική τάση από τα στοιχεία, τα οποία κανονικά δεν βρίσκονται υπό τάση. (Φ 7.5/1816/88/2004)

<b>ΕΡΓΑΣΙΑ : ΣΥΝΤΗΡΗΣΗ ΕΞΟΠΛΙΣΜΟΥ ΚΑΙ ΗΛΕΚΤΡΟΛΟΓΙΚΕΣ ΕΡΓΑΣΙΕΣ</b> (συνέχεια ...)		
<b>Μέτρα</b>	9 Γείωση άμεση. Συνίσταται στην αγωγήμη σύνδεση με τη γη, μέσω ηλεκτροδίου γείωσης, των μεταλλικών στοιχείων που κανονικά δεν έχουν ηλεκτρική τάση. Η αντίσταση γείωσης πρέπει να έχει τιμή τέτοια ώστε, εφ' όσον παρουσιαστεί τάση πάνω από 50 volt, το ρεύμα διαρροής να τήκει την ασφάλεια σε πολύ λίγο χρόνο (8 sec) ή αντίστοιχα να ανοίγει τον αυτόματο διακόπτη. (Φ 7.5/1816/88/2004)	
	10 Ουδετέρωση. Η μέθοδος αυτή που λέγεται «γείωση δια του ουδετέρου», συνίσταται στην σύνδεση των προστατευομένων μεταλλικών μερών ή εγκαταστάσεων με τον γειωμένο ουδέτερο. Στην περίπτωση αυτή, σώμα μόνωσης ισοδυναμεί με βραχυκύκλωμα μεταξύ φάσης και ουδέτερου. Ο ουδέτερος αγωγός γειώνεται τόσο στον Υποσταθμό όσο και στην είσοδο της εγκατάστασης με ίσες αντιστάσεις. (Φ 7.5/1816/88/2004)	
	11 Πέρα από τους παραπάνω τρόπους, προστασία μπορεί να εξασφαλιστεί με χρήση Διακόπτη Διαφυγής (πηνίου τάσης) σε περιπτώσεις που η αντίσταση γείωσης είναι μικρή (σε χρόνο απόζευξης 0,1 sec) ή Διαφορικού Διακόπτη Γενικής Προστασίας. Αυτός κάνει απόζευξη όταν το αλγεβρικό άθροισμα των ρευμάτων δια των αγωγών τροφοδοσίας είναι διάφορο από μηδέν (διαφορά που δεν είναι δυνατό να προέρθει παρά μόνον από διαφυγή προς τη γη). Συνήθης τιμή απόζευξης 28-30 mA, σε χρόνο πολύ μικρό. Το μειονέκτημα που παρουσιάζει είναι η μεγάλη ευαισθησία του Διακόπτη. (Φ 7.5/1816/88/2004)	
	12 Ο ηλεκτροτεχνίτης πρέπει να διακόπτει το ρεύμα σε όλες τις φάσεις και από όλα τα στοιχεία εκατέρωθεν της θέσης εργασίας του. Η διακοπή αυτή πρέπει να είναι ορατή. (Φ 7.5/1816/88/2004)	
	13 Ο ηλεκτροτεχνίτης πρέπει να εξασφαλίζει ότι δεν θα αποκατασταθεί η παροχή ρεύματος. Αυτό επιτυγχάνεται με αφαίρεση φυσιγγίων και ασφάλιση (ή/και σήμανση) της εγκατάστασης σε όλα τα σημεία (λουκέτα, προειδοποιητικές πινακίδες). (Φ 7.5/1816/88/2004)	
	14 Ο ηλεκτροτεχνίτης πρέπει να εξακριβώνει την έλλειψη τάσης. Η εξακρίβωση γίνεται με κατάλληλο δοκιμαστικό, αφού γίνει εκφόρτιση στοιχείων, όπου απαιτείται (έλεγχοι δοκιμαστικοί). (Φ 7.5/1816/88/2004)	
	15 Ο ηλεκτροτεχνίτης πρέπει να κάνει γείωση - βραχυκύκλωση γραμμών εγκαταστάσεων. Στο σημείο διακοπής και κοντά στη θέση εργασίας πρέπει τοποθετεί γειώσεις -βραχυκυκλώματα. Σε κάθε σημείο πρέπει πρώτα να τοποθετεί το ηλεκτρόδιο γείωσης ή να κάνει σύνδεση με υπάρχουσα γείωση. Η σύνδεση των φάσεων ακολουθεί. (Φ 7.5/1816/88/2004)	
	16 Ο ηλεκτροτεχνίτης πρέπει να διαχωρίζει και επισημαίνει τα στοιχεία, τα οποία εξακολουθούν να έχουν ηλεκτρική τάση. Αυτά πρέπει να το καλύπτει με ειδικούς προφυλακτικές ή σκεπάσματα. (Φ 7.5/1816/88/2004)	
	17 Φυσικά μετά το τέλος της εργασίας, ο ηλεκτροτεχνίτης απομακρύνει τα εργαλεία και τον εξοπλισμό του από την εγκατάσταση και αποκαθιστά, εφαρμόζοντας τα παραπάνω κατά την αντίθετη σειρά εργασίας. (Φ 7.5/1816/88/2004)	
	18 Σε περίπτωση που η διακοπή ηλεκτρικής τάσης στην συγκεκριμένη εργασία είναι αδύνατη (συνήθως για λόγους παραγωγής ή άλλης μείζονος ανάγκης), είναι δυνατό να επιτραπεί η εργασία υπό χαμηλή τάση, σε εξειδικευμένους Αδειούχους Ηλεκτροτεχνίτες μετά ειδική άδεια του αρμόδιου προϊσταμένου (εργοδηγού, εργοδότη). (Φ 7.5/1816/88/2004)	
	19 Τα ειδικά μέτρα ασφαλείας που απαιτούνται σε κάθε περίπτωση, περιλαμβάνουν χρήση εργαλείων μονωμένων, ελαστικά μονωτικά γάντια και εφαρμογή μεθόδων ασφαλούς εργασίας. (Φ 7.5/1816/88/2004)	
	<b>Μ.Α.Π.</b>	1 Γυαλιά EN 166(B)
		2 Παπούτσια (απαραίτητα για κάθε εργασία στο εργοτάξιο) EN 345 (S3)
		3 Γάντια EN 388
		4 Κράνος (απαραίτητο για κάθε εργασία στο εργοτάξιο) EN 397

## ΠΑΡΑΡΤΗΜΑ 1: ΜΕΛΕΤΕΣ ΤΟΥ ΕΡΓΟΥ - ΣΧΕΔΙΑ «AS BUILT»

Ο Συντονιστής Ασφαλείας κατά την εκτέλεση του έργου οφείλει να συμπεριλάβει στο παρόν κεφάλαιο του ΦΑΥ κατάλογο των μελετών εφαρμογής και των "as built" σχεδίων του έργου.

### AS BUILT

## ΠΑΡΑΡΤΗΜΑ 2: ΜΗΤΡΩΟ ΕΠΕΜΒΑΣΕΩΝ

Παρακάτω παρουσιάζεται το μητρώο επεμβάσεων στο έργο. Το μητρώο επεμβάσεων στο έργο πρέπει να ενημερώνεται μετά από κάθε νέα επέμβαση σε αυτό, με τα στοιχεία που θα προκύπτουν κάθε φορά.

## ΠΑΡΑΡΤΗΜΑ 3: ΕΝΔΕΙΚΤΙΚΗ ΝΟΜΟΘΕΣΙΑ ΓΙΑ ΘΕΜΑΤΑ ΑΣΦΑΛΕΙΑΣ

- N4030/2011, «Νέος τρόπος έκδοσης αδειών δόμησης, ελέγχου κατασκευών και λοιπές διατάξεις», ΦΕΚ 249Α/11
- N3850/2010 «Κύρωση του Κώδικα νόμων για την υγεία και την ασφάλεια των εργαζομένων», ΦΕΚ 84Α, ο οποίος αντικατέστησε το N1568/1985 «Υγιεινή και ασφάλεια των εργαζομένων», ΦΕΚ 117Α/85 και το ΠΔ17/1996 «Μέτρα για τη βελτίωση της ασφάλειας και της υγείας των εργαζομένων σε συμμόρφωση με τις οδηγίες 89/391/ΕΟΚ και 91/383/ΕΟΚ», ΦΕΚ 11Α/96, όπως τροποποιήθηκε με το ΠΔ159/1999 (ΦΕΚ 157Α/99)
- N3669/08 «Κύρωση της κωδικοποίησης της νομοθεσίας κατασκευής δημόσιων έργων», ΦΕΚ 116, όπως συμπληρώθηκε με το N4070/12 «Ρυθμίσεις Ηλεκτρονικών Επικοινωνιών, Μεταφορών, Δημοσίων Έργων και άλλες διατάξεις», ΦΕΚ 82Α/08
- N2696/1999 «Κύρωση του Κώδικα Οδικής Κυκλοφορίας», ΦΕΚ 57Α, όπως τροποποιήθηκε με το N3542/07 «Τροποποιήσεις διατάξεων του Κώδικα Οδικής Κυκλοφορίας», ΦΕΚ 50Α/99
- N2224/1994 «Ρύθμιση θεμάτων εργασίας, συνδικαλιστικών δικαιωμάτων, Υγιεινής – Ασφάλειας κλπ», ΦΕΚ 112Α/94, όπως συμπληρώθηκε με την ΥΑ 25231/10 «Κατηγοριοποίηση παραβάσεων και καθορισμός ύψους προστίμων που επιβάλλονται από τους Επιθεωρητές Εργασίας του Σώματος Επιθεώρησης Εργασίας (ΣΕΠΕ)», ΦΕΚ 2150Β/94
- N1430/1984 «Κύρωση της αριθμ. 62 Διεθνούς Συμβάσεις Εργασίας, που αφορά τις διατάξεις ασφαλείας στην οικοδομική βιομηχανία και τη ρύθμιση θεμάτων που έχουν σχέση με αυτή», ΦΕΚ 49Α/84
- N1396/1983 «Υποχρεώσεις λήψης και τήρησης των μέτρων ασφαλείας στις οικοδομές και λοιπά ιδιωτικά τεχνικά έργα», ΦΕΚ 126Α/83
- ΠΔ115/2012 «Καθορισμός ειδικοτήτων και βαθμίδων για τις επαγγελματικές δραστηριότητες: (α) της εκτέλεσης, συντήρησης, επισκευής και επιτήρησης της λειτουργίας μηχανολογικών εγκαταστάσεων σε βιομηχανίες και άλλες μονάδες, (β) του χειρισμού και της επιτήρησης ατμολεβήτων και (γ) της εκτέλεσης τεχνικού έργου και της παροχής τεχνικής υπηρεσίας για εργασίες ηλεκτροσυγκόλλησης και οξυγονοκόλλησης, καθορισμός επαγγελματικών προσόντων και προϋποθέσεων για την άσκηση των δραστηριοτήτων αυτών από φυσικά πρόσωπα και άλλες ρυθμίσεις», ΦΕΚ 200Α/12
- ΠΔ114/2012 «Καθορισμός ειδικοτήτων και βαθμίδων επαγγελματικών προσόντων για την επαγγελματική δραστηριότητα της κατασκευής, συντήρησης, επισκευής και επιτήρησης της λειτουργίας των εγκαταστάσεων καύσης υγρών και αερίων καυσίμων για την παραγωγή ζεστού



- νερού, καθορισμός επαγγελματικών προσόντων και προϋποθέσεων για την άσκηση της δραστηριότητας αυτής από φυσικά πρόσωπα και άλλες ρυθμίσεις», ΦΕΚ 199Α/12
- ΠΔ113/2012 «Καθορισμός ειδικοτήτων για την επαγγελματική δραστηριότητα του χειρισμού μηχανημάτων τεχνικών έργων, καθορισμός κριτηρίων για την κατάταξη των μηχανημάτων σε ειδικότητες και ομάδες, καθορισμός επαγγελματικών προσόντων και προϋποθέσεων για την άσκηση της επαγγελματικής αυτής δραστηριότητας από φυσικά πρόσωπα και άλλες ρυθμίσεις», ΦΕΚ 198Α/12
  - ΠΔ112/2012 «Καθορισμός ειδικοτήτων και βαθμίδων επαγγελματικών προσόντων για την επαγγελματική δραστηριότητα της κατασκευής, συντήρησης και επισκευής υδραυλικών εγκαταστάσεων και προϋποθέσεις για την άσκηση της δραστηριότητας αυτής από φυσικά πρόσωπα», ΦΕΚ 197Α/12
  - ΠΔ82/2010 «Ελάχιστες προδιαγραφές υγείας και ασφάλειας όσον αφορά στην έκθεση των εργαζομένων σε κινδύνους προερχόμενους από φυσικούς παράγοντες (τεχνητή οπτική ακτινοβολία), σε συμμόρφωση με την οδηγία 2006/25/ΕΚ», ΦΕΚ 145Α/10
  - ΠΔ57/2010 «Προσαρμογή της Ελληνικής Νομοθεσίας προς την Οδηγία 2006/42/ΕΚ του Ευρωπαϊκού Κοινοβουλίου και του Συμβουλίου «σχετικά με τα μηχανήματα και την τροποποίηση της οδηγίας 95/16/ΕΚ» και κατάργηση των Π.Δ. 18/96 και 377/93», ΦΕΚ 97Α, όπως τροποποιήθηκε με το ΠΔ81/2011, ΦΕΚ 197Α/10
  - ΠΔ162/2007 «Προστασία της υγείας των εργαζομένων που εκτίθενται σε ορισμένους χημικούς παράγοντες κατά την διάρκεια της εργασίας τους, κατά τροποποίηση του π.δ. 307/1986 όπως ισχύει, σε συμμόρφωση προς την Οδηγία 2006/15/ΕΚ», ΦΕΚ 202Α/07
  - ΠΔ212/2006 «Προστασία των εργαζομένων που εκτίθενται σε αμίαντο κατά την εργασία, σε συμμόρφωση με την οδηγία 83/477/ΕΟΚ του Συμβουλίου, όπως αυτή τροποποιήθηκε με την οδηγία 91/382/ΕΟΚ του Συμβουλίου και την οδηγία 2003/18/ΕΚ του Ευρωπαϊκού Κοινοβουλίου και Συμβουλίου», ΦΕΚ 212Α/06
  - ΠΔ149/2006 «Ελάχιστες προδιαγραφές υγείας και ασφάλειας όσον αφορά την έκθεση των εργαζομένων σε κινδύνους προερχόμενους από φυσικούς παράγοντες (θόρυβος) σε εναρμόνιση με την οδηγία 2003/10/ΕΚ», ΦΕΚ 159Α/06
  - ΠΔ 176/2005 «Ελάχιστες προδιαγραφές υγείας και ασφάλειας όσον αφορά στην έκθεση εργαζομένων σε κινδύνους προερχόμενους από φυσικούς παράγοντες (κραδασμούς), σε συμμόρφωση με την Οδηγία 2002/44/ΕΚ», ΦΕΚ 227Α/05
  - ΠΔ305/1996 «Ελάχιστες προδιαγραφές ασφάλειας και υγείας που πρέπει να εφαρμόζονται στα προσωρινά ή κινητά εργοτάξια σε συμμόρφωση προς την οδηγία 92/57/ΕΟΚ», ΦΕΚ 212Α/96
  - ΠΔ105/1995 «Ελάχιστες προδιαγραφές για τη σήμανση ασφάλειας ή/και υγείας στην εργασία σε συμμόρφωση με την οδηγία 92/58/ΕΟΚ», ΦΕΚ 67Α/95
  - ΠΔ397/1994 «Ελάχιστες προδιαγραφές ασφάλειας και υγείας κατά τη χειρωνακτική διακίνηση φορτίων που συνεπάγεται κίνδυνο ιδίως για τη ράχη και την οσφυϊκή χώρα των εργαζομένων σε συμμόρφωση προς την οδηγία του Συμβουλίου 90/269/ΕΟΚ», ΦΕΚ 221Α/94
  - ΠΔ396/1994 «Ελάχιστες προδιαγραφές ασφάλειας και υγείας για τη χρήση από τους εργαζόμενους εξοπλισμών ατομικής προστασίας κατά την εργασία σε συμμόρφωση προς την οδηγία του Συμβουλίου 89/656/ΕΟΚ», ΦΕΚ 220Α/94
  - ΠΔ395/1994 «Ελάχιστες προδιαγραφές ασφάλειας και υγείας για τη χρησιμοποίηση εξοπλισμού εργασίας από τους εργαζόμενους κατά την εργασία τους σε συμμόρφωση με την οδηγία του Συμβουλίου 89/655/ΕΟΚ», ΦΕΚ 220Α/94, όπως τροποποιήθηκε με τα ΠΔ89/1999 (ΦΕΚ 94Α/99) και ΠΔ304/2000 (ΦΕΚ 241Α/00) και ΠΔ155/2004 (ΦΕΚ 121Α/04).
  - ΠΔ77/1993 «προστασία των εργαζομένων από φυσικούς, χημικούς και βιολογικούς παράγοντες. Τροποποίηση και συμπλήρωση προς την οδηγία του συμβουλίου 88/642/ΕΟΚ», ΦΕΚ 34Α/93
  - ΠΔ31/1990 «Επίβλεψη της λειτουργίας, χειρισμός και συντήρηση μηχανημάτων εκτέλεσης τεχνικών έργων» ΦΕΚ 11Α/90, όπως τροποποιήθηκε με το ΠΔ49/1991 (ΦΕΚ 180Α/91)
  - ΠΔ225/1989 «Υγιεινή και ασφάλεια στα υπόγεια τεχνικά έργα» ΦΕΚ 106Α/89

- ΠΔ307/1986 «Προστασία της υγείας των εργαζομένων που εκτίθενται σε ορισμένους χημικούς παράγοντες κατά τη διάρκεια της εργασίας τους», ΦΕΚ 135Α, όπως τροποποιήθηκε με το ΠΔ12/2012, ΦΕΚ 19Α
- ΠΔ1073/1981 «Περί μέτρων ασφαλείας κατά την εκτέλεσιν εργασιών εις εργοτάξια οικοδομών και πάσης φύσεως έργων αρμοδιότητος Πολιτικού Μηχανικού», ΦΕΚ 260Α/81
- ΠΔ778/1980 «Περί των μέτρων ασφαλείας κατά την εκτέλεσιν οικοδομικών εργασιών», ΦΕΚ 193Α/80
- ΠΔ95/1978 «Περί μέτρων υγιεινής και ασφάλειας των απασχολουμένων εις εργασίας συγκολλήσεων» ΦΕΚ 20Α/78
- ΥΑ6690/2012 «Προϊόντα Δομικών Κατασκευών: χαρακτηριστικά, τεχνικές προδιαγραφές, διαδικασίες αξιολόγησης συμμόρφωσης και σήμανση συμμόρφωσης «CE», ΦΕΚ 1914Β/12
- ΥΑ2223/2011 «Κανονισμός Μεταλλευτικών και Λατομικών Εργασιών (ΚΜΛΕ)», ΦΕΚ 1227Β/11
- ΥΑ6952/2011 «Υποχρεώσεις και μέτρα για την ασφαλή διέλευση των πεζών κατά την εκτέλεση εργασιών σε κοινόχρηστους χώρους πόλεων και οικισμών που προορίζονται για την κυκλοφορία πεζών», ΦΕΚ 420Β/11
- ΥΑ210172009 «Όροι και προϋποθέσεις λειτουργίας των επιχειρήσεων που ασχολούνται με τις εργασίες κατεδάφισης και αφαίρεσης αμιάντου ή/και υλικών που περιέχουν αμιάντο από κτίρια, κατασκευές, συσκευές, εγκαταστάσεις και πλοία, καθώς επίσης και με τις εργασίες συντήρησης, επικάλυψης και εγκλεισμού αμιάντου ή/και υλικών που περιέχουν αμιάντο», ΦΕΚ 1287Β/09
- ΥΑ 502/2003 «Έγκριση Τεχνικής Προδιαγραφής Σήμανσης Εκτελούμενων Οδικών Έργων εντός και εκτός κατοικημένων περιοχών ως ελάχιστα όρια», ΦΕΚ 946/03
- ΑΠ. ΔΙΠΑΔ/οικ 889/2002 «Πρόληψη και αντιμετώπιση του εργασιακού κινδύνου κατά την κατασκευή Δημοσίων Έργων», ΦΕΚ 16Β/03
- ΑΠ. ΔΙΠΑΔ/οικ 177/2001 «Πρόληψη εργασιακού κινδύνου κατά τη μελέτη του έργου», ΦΕΚ 266Β/01
- ΑΠ.ΔΕΕΠΠ/οικ 85/2001 «Καθιέρωση του Σχεδίου Ασφάλειας και Υγείας (ΣΑΥ) και του Φακέλου Ασφάλειας και Υγείας (ΦΑΥ) ως απαραίτητων στοιχείων για την έγκριση μελέτης στο στάδιο της οριστικής μελέτης ή/και της μελέτης εφαρμογής σε κάθε Δημόσιο Έργο», ΦΕΚ 686Β/01
- ΑΠ. οικ 433/2000 «Καθιέρωση του Φακέλου Ασφάλειας και Υγείας (ΦΑΥ) ως απαραίτητου στοιχείου για τη προσωρινή και οριστική παραλαβή κάθε Δημόσιου Έργου», ΦΕΚ 1176Β/00
- ΚΥΑ16440/1993 «Κανονισμός παραγωγής και διάθεσης στην αγορά συναρμολογούμενων μεταλλικών στοιχείων για την ασφαλή κατασκευή και χρήση μεταλλικών σκαλωσιών», ΦΕΚ 756Β/93
- ΥΑ130646/1984 «Ημερολόγιο Μέτρων Ασφάλειας», ΦΕΚ 154Β/84
- ΕΚΓ27/ΔΙΠΑΔ/οικ/369 «Ένταξη στα συμβατικά τεύχη (ΕΣΥ) των δημοπρατούμενων έργων, άρθρου σχετικού με τα απαιτούμενα μέτρα ασφαλείας και υγείας στα εργοτάξια» 15/10/2012
- ΕΓΚ10201/ΣΕΠΕ «Θεώρηση Σχεδίου και Φακέλου Ασφάλειας και Υγείας», 27/03/2012
- ΕΓΚ6/ΔΙΠΑΔ/οικ/215 «Διευκρινήσεις σχετικά με την εκπόνηση ΣΑΥ και ΦΑΥ των Δημοσίων Έργων» 31/03/2008

## ΠΑΡΑΡΤΗΜΑ 4: ΣΗΜΑΝΣΗ

Γεωμετρικό σχήμα	Σημασία
	Σήματα απαγόρευσης
	Σήματα υποχρέωσης
	Σήματα προειδοποίησης
	Σήματα διάσωσης ή βοήθειας
	Σήματα που αφορούν το πυροσβεστικό υλικό ή εξοπλισμό

**Σήματα απαγόρευσης**

Απαγορεύεται το κάπνισμα	Απαγορεύεται η χρήση γυμνής φλόγας και το κάπνισμα	Απαγορεύεται η διέλευση πεζών	Απαγορεύεται η κατάσβεση με νερό
Μη πόσιμο νερό	Απαγορεύεται η είσοδος στους μη έχοντες ειδική άδεια	Απαγορεύεται η διέλευση στα οχήματα διακίνησης φορτίων	Μην αγγίζετε

**Σήματα υποχρέωσης**

Υποχρεωτική προστασία των ματιών	Υποχρεωτική προστασία του κεφαλιού	Υποχρεωτική προστασία των αυτιών	Υποχρεωτική προστασία των αναπνευστικών οδών	Υποχρεωτική προστασία των ποδιών
Υποχρεωτική προστασία των χεριών	Υποχρεωτική προστασία του σώματος	Υποχρεωτική προστασία του προσώπου	Υποχρεωτική ατομική προστασία έναντι πτώσεων	Υποχρεωτική διάβση για πεζούς
				Γενική υποχρέωση

**Σήματα προειδοποίησης**



Εύφλεκτες ύλες ή/ και υψηλή θερμοκρασία



Εκρηκτικές ύλες



Τοξικές ύλες



Διαβρωτικές ύλες



Ραδιενεργά υλικά



Αιωρούμενα φορτία



Οχήματα διακίνησης φορτίων



Κίνδυνος ηλεκτροπληξίας




Γενικός κίνδυνος

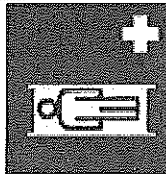


Κίνδυνος παραπατήματος

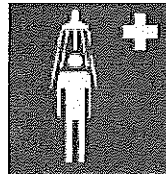
**Σήματα διάσωσης ή βοήθειας**




Πρώτες βοήθειες



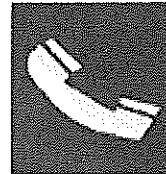
Φορείο



Θάλαμος καταιονισμού ασφαλείας







Πλύση ματιών




Τηλέφωνο για διάσωση και πρώτες βοήθειες


Όταν πρέπει να δείξουμε την κατεύθυνση που πρέπει να ακολουθήσουμε για να φτάσουμε στα μέσα βοήθειας ή διάσωσης τότε τα αντίστοιχα σήματα συνδυάζονται ανάλογα με τα παρακάτω σήματα κατεύθυνσης



**Σήματα που αφορούν το πυροσβεστικό υλικό ή εξοπλισμό**



Πυροσβεστική μάνικα



Σκάλα



Πυροσβεστήρας



Τηλέφωνο για την καταπολέμηση πυρκαγιών

Όταν πρέπει να δείξουμε την κατεύθυνση που πρέπει να ακολουθήσουμε για να φτάσουμε στον πυροσβεστικό εξοπλισμό τότε τα αντίστοιχα σήματα συνδυάζονται ανάλογα με τα παρακάτω σήματα κατεύθυνσης

